

COLORES DISPONIBLES



CITY

COLORES DISPONIBLES



CITY

Q00.28 PASSEO

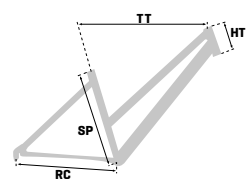
CUADRO: ALUMINIO 6061 **HORQUILLA:** ZOOM **DIRECCIÓN:** INTEGRADA **RUEDAS:** BUJES ALLOY, LLANTA MACH 1 **FRENOS:** V/BRAKE ALUMINIO

CUBIERTAS: MITAS **MANDOS:** SHIMANO RS 36 **CAMBIO:** SHIMANO TY300 **PEDALIER:** ALUMINIO FORCE-X **EJE PEDALIER:** THUN

PINHÃO: SHIMANO 7V **CADENA:** KMC **PEDALES:** RESINA **SILLÍN:** SELLE ROYAL **TIJA DE SILLÍN:** HI-TEN

MANILLAR: HI-TEN **POTENCIA:** HI-TEN **TALLAS:** 17"

TALLAS	TT	HT	SP	RC
17"	565	160	432	465



Q00.LONDON 26 6V

CUADRO: ACERO **HORQUILLA:** ACERO **RUEDAS:** BUJES KT, LLANTA MACH 1

FRENOS: V/BRAKE ALUMINIO **CUBIERTAS:** KENDA **MANDOS:** SHIMANO RS36 6 V

CAMBIO: SHIMANO TX 35 **PEDALIER:** PLASTIFICADO

EJE PEDALIER: SEMI SELADO **PINHÃO:** SHIMANO 6 V **CADENA:** KMC

PEDALES: RESINA **SILLÍN:** SELLE ROYAL **TIJA DE SILLÍN:** KALOY ALUMINIO

MANILLAR: KALOY ALUMINIO **POTENCIA:** KALOY ALUMINIO **TALLAS:** 16"

Q00.LONDON 28 6V

CUADRO: ACERO **HORQUILLA:** ACERO **RUEDAS:** BUJES KT, LLANTA MACH 1

FRENOS: V/BRAKE ALUMINIO **CUBIERTAS:** KENDA **MANDOS:** SHIMANO RS36 6 V

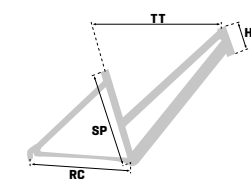
CAMBIO: SHIMANO TX 35 **PEDALIER:** PLASTIFICADO

EJE PEDALIER: SEMI SELADO **PINHÃO:** SHIMANO 6 V **CADENA:** KMC

PEDALES: RESINA **SILLÍN:** SELLE ROYAL **TIJA DE SILLÍN:** KALOY ALUMINIO

MANILLAR: KALOY ALUMINIO **POTENCIA:** KALOY ALUMINIO **TALLAS:** 17"

TALLAS	TT	HT	SP	RC
26	16"	537	140	406 430
28	17"	560	140	432 450



COLORES DISPONIBLES



CITY



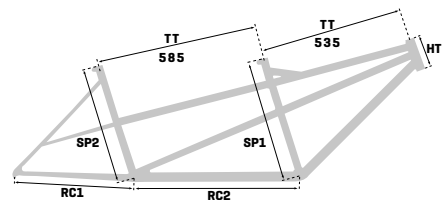
Q00.TANDEM

CUADRO: HI-TEN **HORQUILLA:** RIGIDA CONIFICADA **RUEDAS:** MACH 1 **FRENOS:** V.BRAKE ALUMINIO **CUBIERTAS:** KENDA

MANDOS: SHIMANO TX-30 **CAMBIO:** SHIMANO TX-35 **PEDALIER:** ALUMINIO **PINHÃO:** SHIMANO 7 V

TIJA DE SILLÍN: HI-TEN **MANILLAR:** HI-TEN **POTENCIA:** HI-TEN

TALLAS	TT	HT	SP	RC
	1120	120	458[1]	620 [1]
			432[2]	435 [2]



COLORES DISPONIBLES



CITY



Q00.MALLORCA

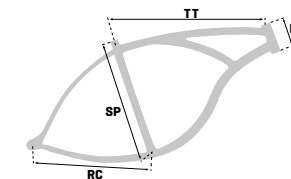
CUADRO: ALUMINIO 7005 **HORQUILLA:** RIGIDA **RUEDAS:** BUJES SHIMANO NEXUS, LLANTA ALEX **FRENOS:** CONTRAPEDAL

CUBIERTAS: KENDA FLAME **MANDOS:** SHIMANO NEXUS **CAMBIO:** SHIMANO NEXUS **PEDALIER:** ALUMINIO **EJE PEDALIER:** SELLADO

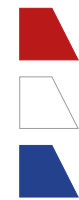
PINHÃO: SHIMANO NEXUS **CADENA:** KMC **PEDALES:** VP-817 **SILLÍN:** VELO **TIJA DE SILLÍN:** ALUMINIO **MANILLAR:** ALUMINIO

POTENCIA: ALUMINIO **TALLAS:** 17"

TALLAS	TT	HT	SP	RC
19"	590	120	480	460



COLORES DISPONIBLES



CITY



TRICICLO

CUADRO: HI-TEN **HORQUILLA:** RIGIDA CONIFICADA **RUEDAS:** ALUMINIO **FRENOS:** TRASERO TAMBOR **CUBIERTAS:** KENDA **PEDALIER:** HI-TEN

PINHÃO: 6 V **CADENA:** KMC **TIJA DE SILLÍN:** HI-TEN **MANILLAR:** HI-TEN **POTENCIA:** HI-TEN **EXTRAS:** CESTA TRASERA / GUARDABARROS

